

# くだものフレンズ

## Fruit Friends


プレイ人数：2～5人 プレイ時間：15分

### 内容物

- ・スタートカード 5枚  
りんご、ぶどう、キウイ、白桃、黄桃
- ・プレイカード 105枚  
りんご17枚、ぶどう17枚、キウイ16枚、バナナ17枚、  
白桃9枚、黄桃9枚、オレンジ10枚、メロン10枚
- ・ラウンド表示カード 1枚

### カードの見方

「くだもの」の数によって  
得られる勝利点



同じ種類のプレイカードの枚数  
(スタートカードは除く)  
※スタートカードは左上に「S」のアイコンがついています

### セットアップ


- ①スタートカードをランダムで各プレイヤーに配ります。  
3人プレイ (りんご、ぶどう、キウイ)  
4人プレイ (りんご、ぶどう、キウイ、白桃)  
5人プレイ (りんご、ぶどう、キウイ、白桃、黄桃)
- ②各プレイヤーはスタートカードを表向きにします。
- ③ラウンド表示カードをテーブルの中央に置きます。
- ④各プレイヤーにプレイカードを7枚ずつ配り手札にします。  
残ったプレイカードは山札にします。

### ゲームの流れ

- ・このゲームは3ラウンドをプレイします。
- ・3ラウンドが終了したあと得点計算を行い、一番勝利点が高い人が勝利します。

### ラウンドの流れ

- ①カードの分割  
各プレイヤーは7枚の手札を2枚ずつの組み合わせに3分割して裏向きで手元に並べます。残った1枚は裏向きのまま捨て札にします。  
※全員同じタイミングで行います。



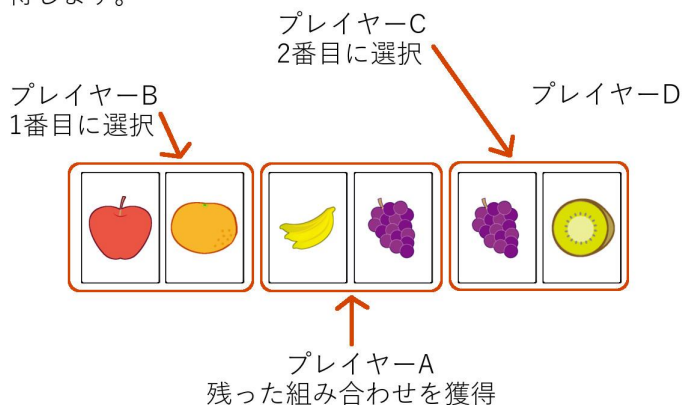
### ②カードの公開

全プレイヤーがカードの分割を終えたら、まずラウンドのスタートプレイヤーが並べたカードを公開します。  
※スタートプレイヤーはスタートカードに書かれており、1ラウンド目は「りんご」を所持している人から、2ラウンド目は「ぶどう」、3ラウンド目は「キウイ」になります。

### ③カードの獲得

カードを公開したプレイヤーの隣(1・3ラウンド目は左隣、2ラウンド目は右隣)のプレイヤーが好きなカードの組み合わせを獲得します。次に2つ隣のプレイヤーが好きなカードの組み合わせを獲得します。  
残ったカードの組み合わせは、カードを公開したプレイヤーが獲得します。

図の例:4人プレイ、1ラウンド目、プレイヤーAが公開したカード。1ラウンド目は時計回りに、まずプレイヤーBが最初に好きな組み合わせを獲得します。次にプレイヤーCが好きな組み合わせを獲得します。  
残った組み合わせはカードを公開したプレイヤーAが獲得します。



獲得したカードは手元に表向きに並べて置いておきます。

カードの獲得が終わったら公開を行ったプレイヤーの隣(1・3ラウンド目は左隣、2ラウンド目は右隣)のプレイヤーがカードを公開します(②カードの公開をスタートプレイヤーの隣のプレイヤーが行い③カードの獲得に進む)。

一連の手順を全プレイヤーが行い、全プレイヤーのカードが公開され、カードの獲得が行われたらラウンドが終了します。  
※各プレイヤーは1ラウンドに6枚のプレイカードを手に入れることになります。

### ラウンド終了の処理

次のラウンドがある場合は、山札から各プレイヤーにプレイカードを7枚ずつ配り手札にします。そしてラウンド表示カードをひっくり返します。

### ゲーム終了の処理

3ラウンド目が終了すると得点計算に入ります。  
スタートカードと獲得したカード、計19枚で競い、最も勝利点の高いプレイヤーが勝者となります。同点の場合は仲良く勝利を分かち合います。